

Новости

- ОАО "Дальневосточная генерирующая компания" утвердило решение о выпуске облигаций серии 01 общим объемом 5 млрд. рублей
- 05 июля 2007 года на ММВБ состоится аукцион по размещению бескупонных краткосрочных ОБР выпуска № 4-02-21BR0-7 в объеме 20,0 млрд. рублей.
- Совет директоров ЗАО "Желдорипотека" утвердил решение о размещении облигаций серии 01 на сумму 1,5 млрд. рублей. ЗАО «Желдорипотека» — дочерняя компания ОАО «Российские железные дороги». Компания была создана с целью обеспечения сотрудников ОАО «РЖД» доступным жильем.
- Госдолг РФ во внутренних госбумагах в июне 2007 года увеличился на 13,252 млрд рублей, или на 1,15% - до 1 трлн 161,045 млрд рублей с 1 трлн 147,793 млрд рублей на 1 июня, говорится в сообщении Минфина.

Корпоративные и муниципальные облигации

На рынке рублевых корпоративных облигаций во вторник ситуация оставалась спокойной. Облигации торговались разнонаправленно. Снизилась доходность Мос.обл.5в, ФСК ЕЭС-05,03, Татэнерго1. Активность инвесторов незначительно возросла по сравнению с предыдущим днем. Объем торгов корпоративными и региональными облигациями на ММВБ составил 52.5 млрд руб., из которых 15.6 млрд руб. пришлось на вторичные торги, 1.5 млрд руб.— на размещения, 35.4 млрд руб.— на сделки репо. На внешних рынках особенных изменений не происходит, американские казначейские облигации снизились в цене, однако российские еврооблигации остаются на том же уровне. Т.к. в США 04 июля выходной большой активности со стороны инвесторов на рынке облигаций развивающихся стран ожидать не стоит.

Сегодня ситуацию на рублевом рынке облигаций будет поддерживать высокий уровень рублевой ликвидности, а также низкие ставки МБК. Тенденция к незначительному росту котировок будет сохраняться.

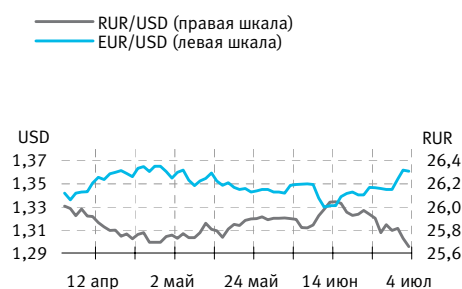
События рынка рублевых облигаций на ближайшие дни

| Дата | Выпуск | Купон, Событие | Объем, млн руб |
|------------|------------|----------------|----------------|
| 4 | СЗТелек2об | 7,48 | 11,22 |
| | РЕСТОРАНС2 | 24,93 | 9,97 |
| | АСПЭК-01 | 29,92 | 44,88 |
| | ГидроОГК-1 | 40,39 | 201,95 |
| | Омела 01 | 44,88 | 2,24 |
| | ХайлендГФ1 | 31,79 | 23,84 |
| 5 | ЦНТ-03 обл | 24,31 | 17,02 |
| | СудострБ-1 | 52,36 | 78,54 |
| | Брянск-02 | 22,49 | 6,75 |
| | ОГК-2, 1 | Размещение | 5 000 |
| | ПромТр01об | 48,62 | 72,93 |
| | СевКазна-1 | 26,8 | 26,80 |
| | СибТлк-4об | 62,33 | 124,66 |
| УБРИР-ф 02 | 27,42 | 27,42 | |

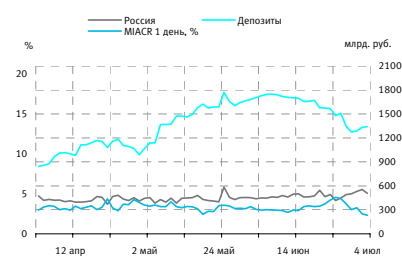
Основные индикаторы

| | Значение | изм. |
|----------------------------|----------|---------|
| RUR/USD | 25,6574 | -0,0714 |
| RUR/EUR | 34,9454 | 0,1086 |
| EUR/USD | 1,3610 | -0,0010 |
| изм. б.п. | | |
| RCBI | 100,28 | -8 |
| MIACR 1 день, % | 2,32 | -16 |
| Москва 39, YTM % год. | 6,35 | 0,00 |
| RUS30, YTM % год. | 6,02 | -1 |
| UST10, YTM % год. | 5,04 | 4 |
| Остатки на к/с, млрд. руб. | | |
| по России | 507,0 | -8,6816 |
| по Москве | 359,1 | -9,9323 |
| Депозиты банков | 835,2 | 7,39 |
| Объем торгов, млн. руб. | | |
| Биржа | 3 482 | 58,29 |
| РПС | 20 301 | -6,08 |
| ОФЗ | 1 061 | 840,65 |

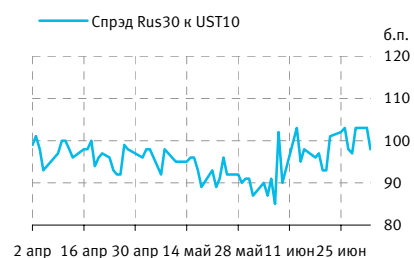
Курсы валют



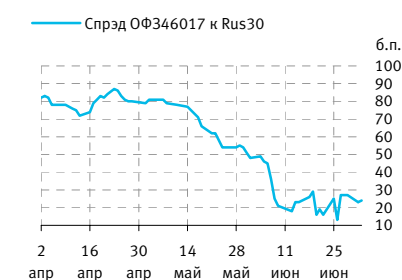
Остатки на к/с, млрд. руб.



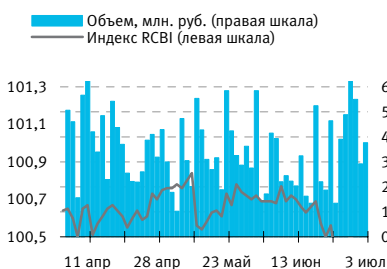
Спрэд Россия 30 и US Treasures 10



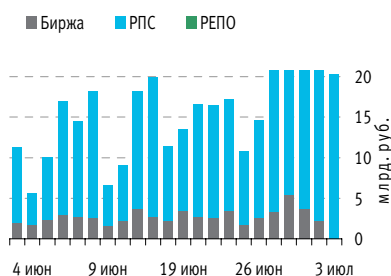
Спрэд ОФЗ 46017 и Россия 30



Индекс корпоративных облигаций ММВБ (RCBI)



Объем торгов на ММВБ, млн. руб.



Ежедневный обзор рынка рублевых облигаций

Корпоративные облигации

Лидеры роста/падения*

| | YTM | Цена закр. | НКД | До погаш. | Оборот, руб. | Кол-во сделок | Измен. цены, % |
|------------|-------|------------|-------|-----------|--------------|---------------|----------------|
| ЛОКОБанк 2 | 10,35 | 100,5 | 21,59 | 294 | 1 985 | 2 | 2,81 |
| УНИКУМ-Ф 1 | 13,42 | 99,77 | 4,79 | 896 | 5 615 056 | 1 | 1,81 |
| РусТекс 2 | 17,75 | 95,75 | 34,74 | 611 | 1 863 122 | 12 | 1,32 |
| ДиксиФин-1 | 10,5 | 97 | 26,1 | 1 353 | 9 750 000 | 2 | 0,93 |
| РМК-ФИН 01 | 8,54 | 100,9 | 20,14 | 1 008 | 1 009 | 1 | 0,86 |
| НЭФИС-02 | 9,34 | 100,8 | 3,63 | 897 | 504 000 | 1 | 0,70 |
| НижЛенИнв2 | 13,1 | 100,5 | 4,27 | 716 | 461 853 | 4 | 0,50 |
| МастерБ-2 | 10,53 | 101 | 12,29 | 325 | 23 228 500 | 4 | 0,50 |
| МОСМАРТФ 1 | 10,35 | 100,49 | 22,6 | 1 745 | 1 005 | 1 | 0,49 |
| СодружФ-1 | 10,63 | 100,15 | 19,47 | 842 | 1 270 401 | 3 | 0,40 |
| АВТОВАЗ об | 42,89 | 68 | 3,81 | 407 | 680 | 1 | -30,61 |
| РусТекс 3 | 19,48 | 98,05 | 23,01 | 840 | 2 646 682 | 9 | -1,46 |
| МартаФин 2 | 15,05 | 99 | 8,55 | 887 | 894 500 | 3 | -1,10 |
| Сахатрнфг1 | 9,8 | 102 | 8,8 | 883 | 19 586 200 | 3 | -1,07 |
| РусСтанд-3 | 7,29 | 100,15 | 30,38 | 50 | 898 346 | 1 | -0,99 |
| Эрконпрод1 | 13,3 | 99 | 34,36 | 800 | 1 990 | 2 | -0,93 |
| Пересвет-1 | 13,99 | 101,01 | 0 | 91 | 955 092 | 13 | -0,67 |
| ДКС ФЖС-1 | 14,38 | 99,25 | 11,51 | 875 | 993 | 1 | -0,62 |
| ВлгТлкВТ-3 | 7,33 | 102,8 | 6,52 | 1 246 | 416 772 | 2 | -0,61 |
| НОК-02 | 12,43 | 100,22 | 32,35 | 1 542 | 1 002 | 1 | -0,53 |

Лидеры по обороту*

| | YTM | Цена закр. | НКД | До погаш. | Оборот, руб. | Кол-во сделок | Измен. цены, % |
|------------|------|------------|-------|-----------|--------------|---------------|----------------|
| ФСК ЭЭС-03 | 6,5 | 100,95 | 3,5 | 528 | 260 984 396 | 108 | 0,20 |
| ОГК-5 об-1 | 7,42 | 100,42 | 18,29 | 1 549 | 225 073 427 | 12 | -0,03 |
| ФСК ЭЭС-02 | 6,76 | 104,25 | 1,58 | 1 085 | 177 035 285 | 26 | 0,37 |
| МОЭСК-01 | 7,82 | 101,3 | 24,7 | 1 526 | 148 535 335 | 10 | -0,01 |
| Амурмет-01 | 8,61 | 102,05 | 33,29 | 604 | 109 042 041 | 8 | 0,02 |
| ЛукойлЗобл | 6,91 | 101,15 | 3,7 | 1 619 | 92 778 091 | 15 | 0,05 |
| ФСК ЭЭС-05 | 6,75 | 101,22 | 5,52 | 882 | 87 908 431 | 10 | 0,12 |
| ВлгТлкВТ-2 | 7,19 | 101,5 | 6,29 | 1 246 | 83 383 847 | 104 | -0,44 |
| ГАЗПРОМ А9 | 6,97 | 101,95 | 26,15 | 2 416 | 74 363 134 | 9 | 0,10 |
| Татэнерго1 | 7,61 | 101,43 | 29,08 | 254 | 62 900 236 | 138 | -0,02 |

Муниципальные облигации

Лидеры роста/падения*

| | YTM | Цена закр. | НКД | До погаш. | Оборот, руб. | Кол-во сделок | Измен. цены, % |
|------------|------|------------|-------|-----------|--------------|---------------|----------------|
| НовсиБО-05 | 6,98 | 101,85 | 3,26 | 896 | 609 119 | 3 | 1,14 |
| Белгор2003 | 7,49 | 104,8 | 24,04 | 301 | 3 144 000 | 1 | 0,29 |
| Якут-10 об | 7,02 | 104,75 | 4,6 | 350 | 2 094 752 | 4 | 0,29 |
| ВоронежОб3 | 7,66 | 108,4 | 0,28 | 1 455 | 5 099 324 | 17 | 0,28 |
| Казань06об | 7,6 | 101,15 | 7,45 | 788 | 1 012 | 1 | 0,21 |
| ЛенОбл-2об | 7,11 | 121,1 | 7,68 | 1 254 | 530 418 | 1 | 0,17 |
| Карелия 2 | 7,98 | 100,5 | 16,99 | 1 381 | 3 013 751 | 3 | 0,15 |
| Мос.обл.6в | 6,72 | 107,9 | 17,26 | 1 386 | 3 605 150 | 6 | 0,14 |
| Чувашия-06 | 7,68 | 100,7 | 15,8 | 1 750 | 8 052 700 | 5 | 0,10 |
| Мос.обл.5в | 6,4 | 106,4 | 18,7 | 1 001 | 37 578 863 | 8 | 0,09 |
| Томск.об-4 | 7,35 | 99,9 | 1,53 | 1 637 | 39 960 | 1 | -0,40 |
| ВолгогрОб3 | 8,05 | 100,5 | 9,1 | 1 051 | 502 500 | 1 | -0,33 |
| Волгогр 01 | 8,25 | 101,2 | 19,93 | 380 | 1 012 | 1 | -0,30 |
| БелгОб Зоб | 7,89 | 102,1 | 11,02 | 1 226 | 487 017 | 2 | -0,29 |
| Чувашия-04 | 7,45 | 108 | 32,77 | 633 | 43 200 | 1 | -0,23 |
| ВоронежОб2 | 7,56 | 108,2 | 5,26 | 716 | 238 040 | 2 | -0,14 |
| Саха(Якут) | 7,18 | 103,85 | 16,34 | 2109 | 31 581 024 | 3 | -0,13 |
| ТулскОб 1 | 7,11 | 102,89 | 1,16 | 726 | 25 723 | 1 | -0,11 |
| НижгорОбл2 | 6,87 | 102,5 | 13,36 | 488 | 14 216 120 | 7 | -0,10 |
| КраснЯрКр3 | 7,08 | 99,55 | 17,26 | 456 | 5 375 700 | 2 | -0,10 |

Лидеры по обороту*

| | YTM | Цена закр. | НКД | До погаш. | Оборот, руб. | Кол-во сделок | Измен. цены, % |
|------------|------|------------|-------|-----------|--------------|---------------|----------------|
| МГор44-об | 6,4 | 110,43 | 2,47 | 2913 | 47 272 522 | 12 | 0,05 |
| Мос.обл.5в | 6,4 | 106,4 | 18,7 | 1001 | 37 578 863 | 8 | 0,09 |
| Саха(Якут) | 7,18 | 103,85 | 16,34 | 2109 | 31 581 024 | 3 | -0,13 |
| МГор39-об | 6,35 | 110,5 | 44,66 | 2575 | 17 648 423 | 5 | -0,05 |
| НижгорОбл2 | 6,87 | 102,5 | 13,36 | 488 | 14 216 120 | 7 | -0,10 |
| Томск.об-3 | 7,43 | 99,4 | 12,05 | 860 | 10 039 400 | 4 | -0,04 |
| Чувашия-06 | 7,68 | 100,7 | 15,8 | 1750 | 8 052 700 | 5 | 0,10 |
| ВоронежОбл | 7,38 | 102,56 | 6,77 | 165 | 7 692 000 | 13 | 0,01 |
| ЛипецкОбл4 | 7,54 | 101,5 | 35,07 | 1477 | 5 580 470 | 4 | 0,00 |
| КраснЯрКр3 | 7,08 | 99,55 | 17,26 | 456 | 5 375 700 | 2 | -0,10 |

* - По итогам торгов на ММВБ

Ежедневный обзор рынка рублевых облигаций

Итоги торгов корпоративными и региональными облигациями на ММВБ* (03.06.2007)

| | Цена, % от номинала | НКД, руб. | Изм. цены, % | Доходность к погашению, % годовых | Объем торгов, руб. | Погашение | Оферта |
|-------------------------|---------------------|-----------|--------------|-----------------------------------|--------------------|------------|------------|
| Телекоммуникации | | | | | | | |
| ВлгТлкВТ-3 | 103,43 | 6,52 | -0,61 | 7,33 | 416 772 | 30.11.2010 | |
| ДальСвз2об | 104,25 | 6,55 | -0,1 | 7,34 | 27 237 725 | 30.05.2012 | 02.06.2010 |
| СибТлк-6об | 100,65 | 22,15 | 0,25 | 7,17 | 3 575 896 | 16.09.2010 | 18.09.2008 |
| УрСИ сер07 | 101,60 | 24,16 | 0 | 7,51 | 0 | 13.03.2012 | 17.03.2009 |
| ЦентрТел-4 | 112,70 | 51,04 | -0,09 | 7,45 | 495 440 | 21.08.2009 | |
| ЮТК-03 об. | 100,98 | 25,38 | 0,07 | 6,92 | 565 740 | 10.10.2009 | 09.10.2007 |
| ЮТК-04 об. | 103,70 | 4,11 | 0,29 | 7,67 | 2 524 613 | 09.12.2009 | |
| Банки | | | | | | | |
| ГазпромБ 1 | 100,75 | 29,57 | 0 | 6,97 | 0 | 27.01.2011 | |
| КИТФинБанк | 103,45 | 4,11 | -0,05 | 7,64 | 1 550 750 | 18.12.2008 | |
| МКБ 02обл | 100,95 | 7,41 | 0 | 8,23 | 0 | 04.06.2009 | 06.12.2007 |
| НОМОС 7в | 100,10 | 3,16 | 0,23 | 7,64 | 7 023 100 | 16.06.2009 | 18.12.2007 |
| РосселхБ 2 | 103,00 | 8,82 | -0,1 | 7,12 | 14 414 500 | 16.02.2011 | |
| РусСтанд-3 | 101,15 | 30,38 | -0,99 | 7,29 | 898 346 | 22.08.2007 | |
| УРСАБанк 2 | 100,00 | 3,75 | 0 | 7,82 | 0 | 12.12.2008 | |
| УРСАБанк 3 | 102,51 | 6,84 | 0 | 8,32 | 0 | 04.06.2009 | |
| Нефть и газ | | | | | | | |
| ГАЗПРОМ А4 | 104,94 | 31,30 | -0,04 | 6,25 | 11 217 401 | 10.02.2010 | |
| ГАЗПРОМ А5 | 100,41 | 17,44 | 0,1 | 5,67 | 207 045 | 09.10.2007 | |
| ГАЗПРОМ А6 | 101,23 | 27,61 | 0,17 | 6,32 | 13 182 | 06.08.2009 | |
| Лукойл2обл | 101,45 | 8,34 | 0 | 6,69 | 0 | 17.11.2009 | |
| НГК ИТЕРА | 100,75 | 6,95 | 0 | 8,07 | 0 | 07.12.2007 | |
| РуссНефть1 | 74,00 | 4,56 | -0,27 | 36,34 | 1 855 224 | 10.12.2010 | 12.12.2008 |
| Удмнефтпр | 100,85 | 8,33 | 0 | 9,01 | 0 | 01.09.2008 | |
| Торговля | | | | | | | |
| АптЗби6 об | 101,50 | 0,00 | -0,15 | 9,34 | 27 820 575 | 30.06.2009 | |
| ДиксиФин-1 | 96,11 | 26,10 | 0,93 | 10,5 | 9 750 000 | 17.03.2011 | |
| Евросеть-2 | 100,03 | 7,86 | 0,02 | 10,34 | 40 150 871 | 02.06.2009 | 04.12.2007 |
| КОПЕЙКА 02 | 100,00 | 9,77 | -0,03 | 8,98 | 28 287 295 | 15.02.2012 | 18.02.2009 |
| МонеткаФ-1 | 100,15 | 13,78 | -0,1 | 10,46 | 616 824 | 14.05.2009 | 15.11.2007 |
| ПятерочФ 2 | 104,51 | 3,57 | 0,23 | 7,85 | 2 110 243 | 14.12.2010 | |
| ПятерочФ 2 | 104,05 | 37,96 | 0 | 8,13 | 9 885 580 | 14.12.2010 | |
| Металлургия | | | | | | | |
| Амурмет-01 | 102,03 | 33,29 | 0,02 | 8,61 | 109 042 041 | 26.02.2009 | |
| Инпром 02 | 100,24 | 48,66 | -0,06 | 6,47 | 1 002 802 | 15.07.2010 | 19.07.2007 |
| Мечел 2об | 103,45 | 2,99 | -0,1 | 7,25 | 35 936 986 | 12.06.2013 | 16.06.2010 |
| РусАлФ-3в | 100,45 | 20,52 | 0 | 6,91 | 0 | 21.09.2008 | |
| ТМК-03 обл | 100,65 | 28,97 | 0 | 6,98 | 150 975 | 15.02.2011 | 19.02.2008 |
| ЧТПЗ 01об | 102,15 | 3,38 | -0,02 | 7,29 | 27 729 244 | 16.06.2010 | 18.06.2008 |
| ЧТПЗ 01об | 102,54 | 42,16 | -0,04 | 7,9 | 5 970 349 | 16.06.2010 | 18.06.2008 |
| Машиностроение | | | | | | | |
| АВТОВАЗ об | 98,00 | 3,81 | -30,61 | 42,89 | 680 | 13.08.2008 | |
| ГАЗФин 01 | 100,63 | 32,56 | 0,02 | 7,5 | 20 130 000 | 08.02.2011 | 12.02.2008 |
| ИРКУТ-03об | 104,20 | 24,66 | 0,17 | 7,31 | 27 139 | 16.09.2010 | |
| ОМЗ - 4 об | 87,49 | 0,00 | 0 | 8,41 | 0 | 26.02.2009 | |
| ПромТр01об | 100,08 | 48,08 | 0 | 9,32 | 0 | 03.07.2008 | |
| УралВагЗФ2 | 100,41 | 23,05 | -0,01 | 7,78 | 401 565 | 05.10.2010 | 03.10.2007 |
| Энергетика | | | | | | | |
| БашкирэнЗв | 101,08 | 1,14 | -0,13 | 7,93 | 4 526 580 | 09.03.2011 | 19.03.2009 |
| ГидроОГК-1 | 103,55 | 40,17 | -0,1 | 7,19 | 3 106 | 29.06.2011 | |
| Ленэнерго02 | 102,51 | 35,33 | 0,04 | 8,02 | 32 071 475 | 27.01.2012 | |
| Мосэнерго2 | 102,60 | 25,99 | 0,15 | 7,07 | 305 168 | 18.02.2016 | 23.02.2012 |
| ФСК ЕЭС-02 | 103,87 | 1,58 | 0,37 | 6,76 | 177 035 285 | 22.06.2010 | |
| ФСК ЕЭС-03 | 100,75 | 3,50 | 0,2 | 6,5 | 260 984 396 | 12.12.2008 | |
| Муниципальные | | | | | | | |
| КалужОбл-2 | 102,20 | 6,83 | 0 | 8,01 | 0 | 29.08.2011 | |
| ЛипецкОбл4 | 101,50 | 35,07 | 0 | 7,54 | 5 580 470 | 19.07.2011 | |
| МГор39-об | 110,50 | 44,66 | -0,05 | 6,35 | 17 648 423 | 21.07.2014 | |
| МГор44-об | 110,37 | 2,47 | 0,05 | 6,4 | 47 272 522 | 24.06.2015 | |
| Мос.обл.4в | 108,00 | 21,10 | 0 | 6,42 | 0 | 21.04.2009 | |
| Мос.обл.5в | 106,30 | 18,70 | 0,09 | 6,4 | 37 578 863 | 30.03.2010 | |
| Мос.обл.6в | 107,90 | 17,26 | 0,14 | 6,72 | 3 605 150 | 19.04.2011 | |
| НовсиБО-05 | 100,70 | 3,26 | 1,14 | 6,98 | 609 119 | 15.12.2009 | |
| СамарОбл 3 | 103,00 | 9,79 | -0,05 | 6,95 | 360 325 | 11.08.2011 | |

* - наиболее ликвидными выпусками.

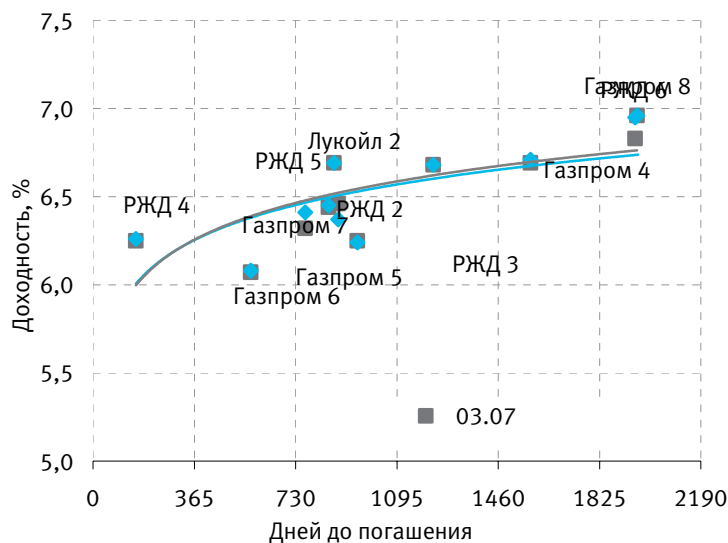
Ежедневный обзор рынка рублевых облигаций

Государственные облигации

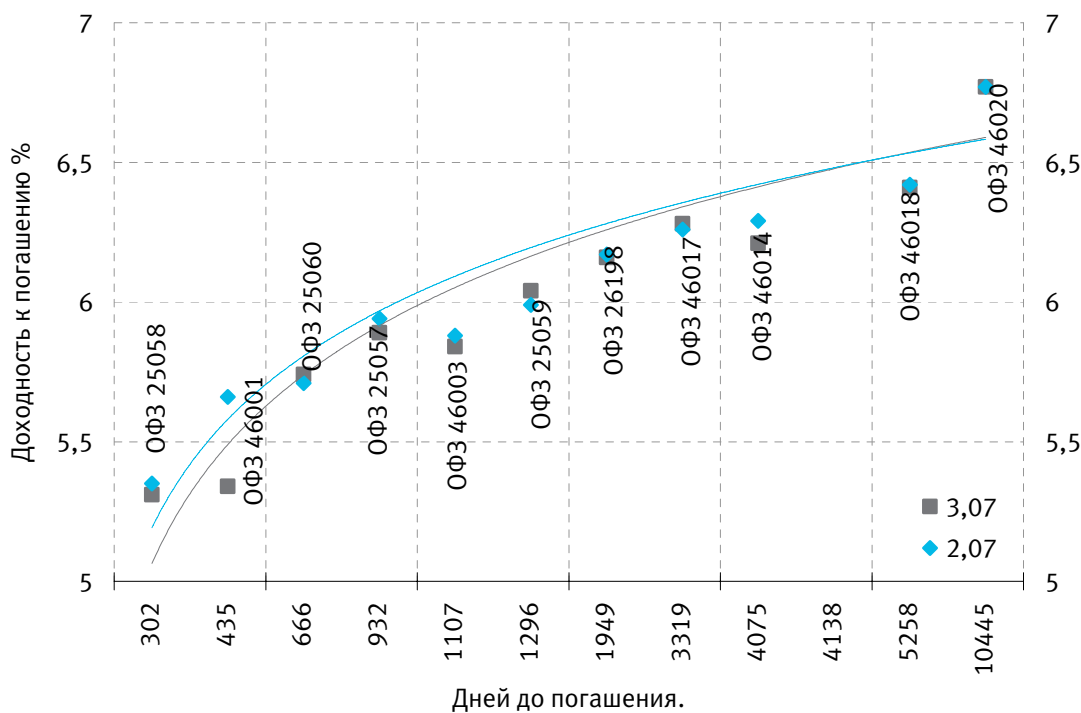
На рынке рублевых гособлигаций во вторник сформировалась тенденция к плавному росту цен большинства выпусков ОФЗ, активность торгов при этом возросла по сравнению с предыдущим торговым днем. Рост курсовой стоимости большинства выпусков госбумаг привел к тому, что средневзвешенная доходность рынка ОФЗ-АД и ОФЗ-ФД во вторник снизилась на 0,03 процентного пункта и составила 6,37% годовых. Активность участников рынка была относительно высокой. Суммарный объем торгов на вторичном рынке ОФЗ 3 июля составил 2,691 млрд против 491 млн рублей днем ранее. Средневзвешенная цена облигаций серии 46018 выросла на 6 базисных пунктов - до 111,9% от номинала, что соответствует доходности 6,41% годовых. В свою очередь средневзвешенная цена ОФЗ 46020 выросла на 5 базисных пунктов - до 103,05% от номинала, что соответствует доходности 6,77% годовых. Кроме того повышенный интерес участники рынка проявили и к ОФЗ 46001 - при объеме торгов 389,056 млн рублей средневзвешенная цена выросла на 20 базисных пунктов (до 203,2% от номинала, доходность - 5,34% годовых). Рост средневзвешенной цены ОФЗ 46021 составил 10 базисных пунктов - до 100,85% от номинала, что соответствует доходности 6,33% годовых (объем торгов - 333,74 млн рублей), ОФЗ 26198 - 4 базисных пункта, до 99,25% от номинала (доходность - 6,16% годовых, объем торгов - 258,04 млн рублей). На вторичном рынке облигаций Банка России во вторник прошли две сделки с ОБР серии 04001-7 на общую сумму 26,432 млн рублей.

| Выпуск | Цена последн. сделки, % от ном. | Изм-е цены, % | Доходн., % год | Дата погашения | Дней до погашения | Кол-во сделок | Оборот, руб. | НКД, руб. | Размер купона, руб. | Дата выпл. куп. |
|------------|---------------------------------|---------------|----------------|----------------|-------------------|---------------|--------------|-----------|---------------------|-----------------|
| | Цена послед | % измен.з | Доходности | Погашение | До погашени | Кол-во сд | Оборот | НКД | Размер ку | Дата выпл. ку |
| ОБР04001-7 | 99,15 | 0,07 | 4,12 | 18.10.2007 | 107 | 2 | 26432399 | 0 | 0 | |
| ОБР 04002 | 0 | 0 | 0 | 23.06.2009 | 721 | 0 | 0 | 0 | 0 | |
| ОБР04002-7 | 0 | 0 | 4,28 | 15.01.2008 | 196 | 0 | 0 | 0 | 0 | |
| ОБР 04003 | 0 | 0 | 0,05 | 22.09.2009 | 812 | 0 | 0 | 0 | 0 | |
| ОФЗ 25057 | 103,85 | 0,1 | 5,89 | 20.01.2010 | 932 | 6 | 173373599 | 13,99 | 18,45 | 25.07.2007 |
| ОФЗ 25058 | 100,88 | 0,03 | 5,31 | 30.04.2008 | 302 | 8 | 109947420 | 10,7 | 15,71 | 01.08.2007 |
| ОФЗ 25059 | 100,62 | -0,13 | 6,04 | 19.01.2011 | 1296 | 1 | 100620000 | 11,53 | 15,21 | 25.07.2007 |
| ОФЗ 25060 | 100,3 | -0,05 | 5,74 | 29.04.2009 | 666 | 3 | 5017005 | 9,85 | 14,46 | 01.08.2007 |
| ОФЗ 25061 | 99,8364 | -0,26 | 5,99 | 05.05.2010 | 1037 | 1 | 998 | 9,85 | 15,57 | 08.08.2007 |
| ОФЗ 26176 | 0 | 0 | 9,49 | 20.11.2007 | 140 | 0 | 0 | 12,28 | 19,95 | 20.11.2007 |
| ОФЗ 26177 | 0 | 0 | 0 | 20.11.2008 | 506 | 0 | 0 | 12,17 | 19,95 | 22.11.2007 |
| ОФЗ 26178 | 0 | 0 | 0 | 20.11.2009 | 871 | 0 | 0 | 12,11 | 19,95 | 23.11.2007 |
| ОФЗ 26198 | 99,27 | 0,06 | 6,16 | 02.11.2012 | 1949 | 4 | 248135000 | 39,62 | 60 | 04.11.2007 |
| ОФЗ 26199 | 100,3998 | 0,05 | 6,14 | 11.07.2012 | 1835 | 4 | 10060076 | 12,7 | 15,21 | 18.07.2007 |
| ОФЗ 27019 | 0 | 0 | 3,81 | 18.07.2007 | 15 | 0 | 0 | 45,75 | 49,86 | 18.07.2007 |
| ОФЗ 27020 | 0 | 0 | 4,82 | 08.08.2007 | 36 | 0 | 0 | 40 | 49,86 | 08.08.2007 |
| ОФЗ 27026 | 101 | -0,98 | 5,92 | 11.03.2009 | 617 | 1 | 60600 | 3,84 | 17,45 | 12.09.2007 |
| ОФЗ 28002 | 0 | 0 | 1,05 | 12.03.2008 | 253 | 0 | 0 | 30,41 | 49,86 | 12.09.2007 |
| ОФЗ 28003 | 0 | 0 | 1,07 | 16.04.2008 | 288 | 0 | 0 | 20,82 | 49,86 | 17.10.2007 |
| ОФЗ 28004 | 0 | 0 | 4,63 | 13.05.2009 | 680 | 0 | 0 | 13,15 | 49,86 | 14.11.2007 |
| ОФЗ 28005 | 0 | 0 | 5,67 | 03.06.2009 | 701 | 0 | 0 | 7,4 | 49,86 | 05.12.2007 |
| ОФЗ 46001 | 103,2 | 0,19 | 5,34 | 10.09.2008 | 435 | 3 | 387000774 | 4,11 | 18,7 | 12.09.2007 |
| ОФЗ 46002 | 0 | 0 | 6,08 | 08.08.2012 | 1863 | 0 | 0 | 34,28 | 44,88 | 15.08.2007 |
| ОФЗ 46003 | 109,8535 | 0,09 | 5,84 | 14.07.2010 | 1107 | 1 | 1099 | 45,75 | 49,86 | 18.07.2007 |
| ОФЗ 46005 | 0 | 0 | 6,95 | 09.01.2019 | 4208 | 0 | 0 | 0 | 0 | |
| ОФЗ 46010 | 0 | 0 | 7,28 | 17.05.2028 | 7624 | 0 | 0 | 0 | 0 | 11.06.2008 |
| ОФЗ 46011 | 0 | 0 | 7,02 | 20.08.2025 | 6623 | 0 | 0 | 0 | 0 | 12.09.2007 |
| ОФЗ 46012 | 0 | 0 | 7,2 | 05.09.2029 | 8100 | 0 | 0 | 5,25 | 7,03 | 03.10.2007 |
| ОФЗ 46014 | 109,43 | 0,39 | 6,21 | 29.08.2018 | 4075 | 2 | 14 664 714 | 27,37 | 44,88 | 12.09.2007 |
| ОФЗ 46017 | 107 | -0,1 | 6,28 | 03.08.2016 | 3319 | 11 | 213434239 | 11,18 | 21,19 | 15.08.2007 |
| ОФЗ 46018 | 111,9 | 0,04 | 6,41 | 24.11.2021 | 5258 | 32 | 620807835 | 4,93 | 22,44 | 12.09.2007 |
| ОФЗ 46019 | 0 | 0 | 6,99 | 20.03.2019 | 4278 | 0 | 0 | 0 | 0 | 02.04.2008 |
| ОФЗ 46020 | 103,02 | 0,02 | 6,77 | 06.02.2036 | 10445 | 13 | 441074525 | 26,28 | 34,41 | 15.08.2007 |

Кривая доходности облигаций 1-го эшелона



Кривая доходности государственных облигаций



Контактная информация

«Финансовая корпорация «ОТКРЫТИЕ»

129010, Москва, Протопоповский переулок. д.19/10

Телефон: (095) 232-99-66. Факс: (095) 956-47-00

<http://www.bdopen.ru> e-mail info@open.ru

Аналитическое управление

Телефон (495) 232-99-66

| | | | | | |
|--|--------------|--|--|--------------|--|
| Халиль Шехмаметьев начальник управления | доб. 1573 | sha@open.ru | Валерий Пивень начальник отдела рыночной аналитики, макроэкономика, международные рынки | доб. 1575 | valerypiven@open.ru |
| Наталья Мильчакова начальник отдела фундаментального анализа, нефть и газ, потребительский рынок | доб. 1569 | n.milchakova@open.ru | Александр Афонин рынок облигаций | доб. 1571 | afonin@open.ru |
| Кирилл Тищенко телекоммуникации, анализ рынка акций | доб. 1572 | tkv@open.ru | Ксения Елисеева электроэнергетика | доб. 1570 | Ksenia.eliseeva@open.ru |
| Сергей Кривохижин металлургия | доб. 1574 | ksy@open.ru | Гельды Союнов анализ рынка акций | доб. 1618 | sojunov@open.ru |
| Кирилл Таченников транспорт, химия | доб. 1586 | k.tachennikov@open.ru | | | |

Отдел по работе с физическими лицами

Телефон (495) 232-99-66

Жанна Тужилова zhanna@open.ru

Анна Горячева

Юлия Обухова

Екатерина Жиленко

Отдел по работе с институциональными клиентами

Телефон (495) 229-54-13

Александр Докучаев sales@open.ru

Михаил Жучков

Ольга Молчанова

Константин Филимошин

Представительства

| | | | | | |
|-------------------|-----------------|--|------------------------|-----------------|--|
| Ижевск | (3412) 901-201 | izh@open.ru | Санкт-Петербург | (812) 329-57-00 | spb@open.ru |
| Казань | (843) 570-70-90 | kazan@open.ru | Тверь | (4822) 49-53-99 | tver@open.ru |
| Красноярск | (3912) 746-000 | krsk@open.ru | Челябинск | (351) 268-05-50 | chel@open.ru |
| Самара | (846) 276-44-33 | samara@open.ru | Ростов-на-Дону | (863) 264-90-13 | rostov@open.ru |
| Воронеж | (4732) 39-50-92 | voronezh@open.ru | | | |

Информация, содержащаяся в данном обзоре, предназначена исключительно для сведения клиентов компании, при этом она носит сугубо информационный характер и не является предложением о покупке или продаже ценных бумаг. Несмотря на то, что сведения, представленные в данном обзоре, были отобраны тщательным образом, «Брокерский дом Открытие» не претендует на полноту и точность предоставленных данных. Кроме того, Компания не берет на себя обязательства регулярно обновлять информацию, которая содержится в обзоре или исправлять возможные неточности. /Аналитический отдел тел 232-9966, mail: research@open.ru.